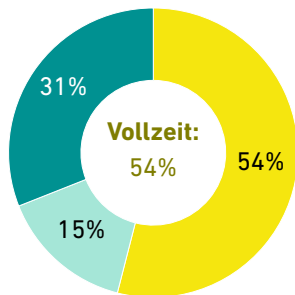
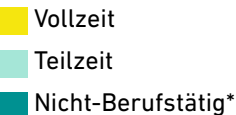
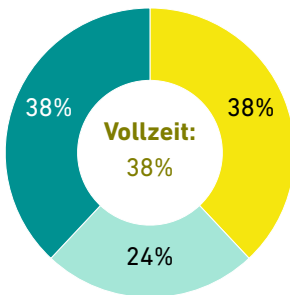


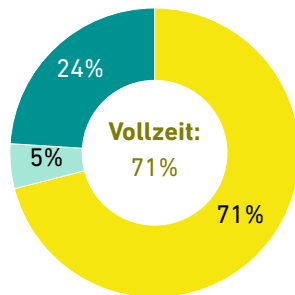
# Beschäftigungsstatus von Sport-Interessierten nach Geschlecht



Sport-Interessierte



Weiblich



Männlich

\*Schüler\*in, Studierende\*r, Hausfrau/ Hausmann, Rentner\*in/ Pensionär\*in, Z. Zt. Ohne Erwerb, etc.

Quelle: ONE8Y

Erhebungszeitraum: 02.02.2023 bis 03.02.2023

Erhebungsland: Deutschland

Stichprobe: n=1.060 Sport-Interessierte (Top 2 auf 4er Skala), im Vergleich mit n=528 Weiblich, n=532 Männlich

Frage: Bitte sagen Sie uns, ob Sie Voll- oder Teilzeit arbeiten. (gestützte Antworten)